


Naustaskóli 2011-2012

Ánægja af lestri

Mánaðarmeðaltöl

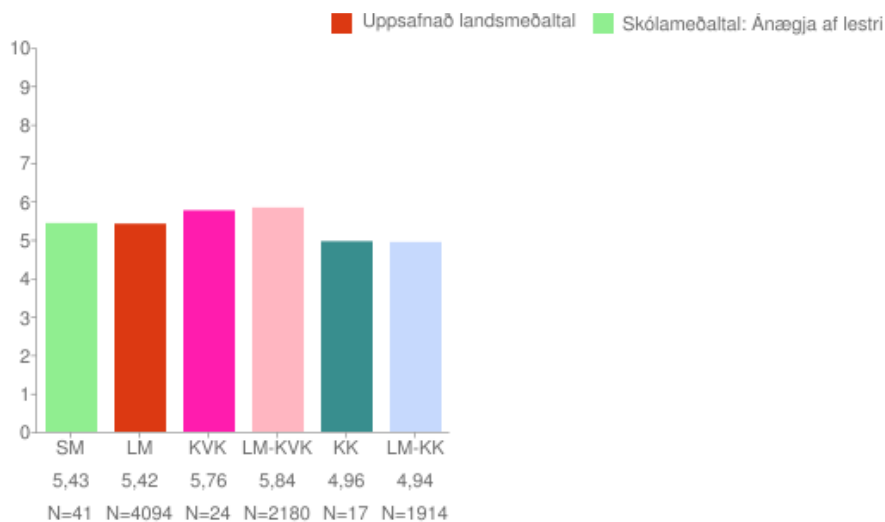


Um myndina:

Rauða línan sýnir landsmeðaltal og græna línan sýnir meðaltal skólans á kvarðanum. Gildi skólans koma fram á myndinni hjá mánaðarheitunum. Hátt gildi á kvarðanum sýnir að viðkomandi þáttur er sterkt einkenni nemenda í skólanum. Sem viðmiðunarregla er munur uppá 0,5 stig ekki mikill munur, munur uppá 1,0 stig telst töluverður munur og munur uppá 1,5 stig og meira telst mikill munur.

* = Marktækt við 90% öryggismörk

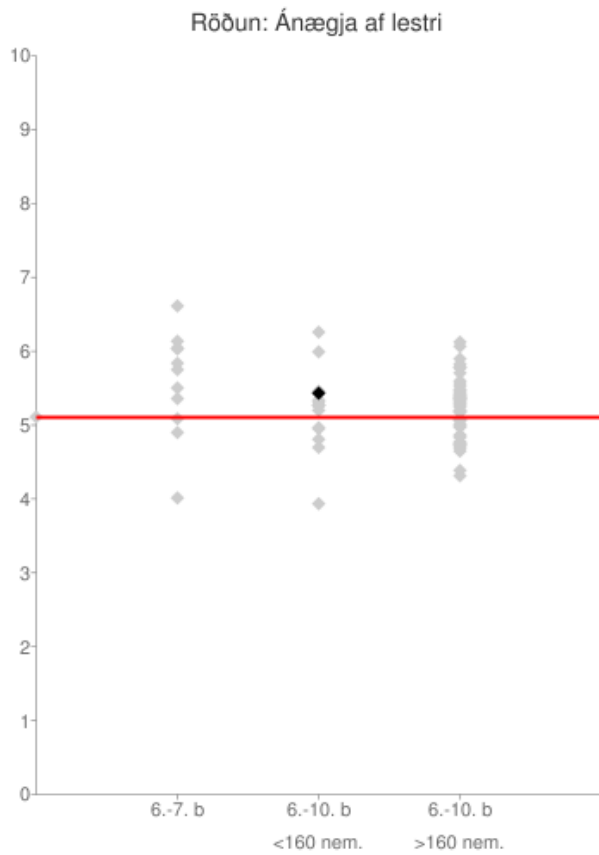
Kynjamunur



Um myndina:

Þessi mynd sýnir kynjamun í skólanum í heild, samanborið við kynjamun á landsvísu. LM stendur fyrir Landsmeðaltal.

Röðun



Á þessari mynd sést hvernig meðaltöl þátttökuskóla dreifast. Meðaltal skólans er merkt með svörtum punkti á myndinni. Viðmiðunarlínan sýnir landsmeðaltal viðmiðunarhópsins (6.-10. bekkur skólaárið 2008-2009). Munur uppá 0,5 stig telst ekki mikill munur, munur uppá 1,0 stig telst töluverður munur og munur uppá 1,5 stig og meira telst mikill munur.

Fyrsta punktaröðin sýnir meðaltölin í skólum þar sem einungis 6. eða 7. bekkur taka þátt. Næsta punktaröð sýnir meðaltöl skóla í litlum skólum (<160 nem.) þar sem nemendur í 6.-10. bekk taka þátt. Seinasta punktaröðin sýnir meðaltöl í stórum skólum (>160 nem.) þar sem nemendur í 6.-10. bekk taka þátt.

Stjórn á eigin árangri

Mánaðarmeðaltöl

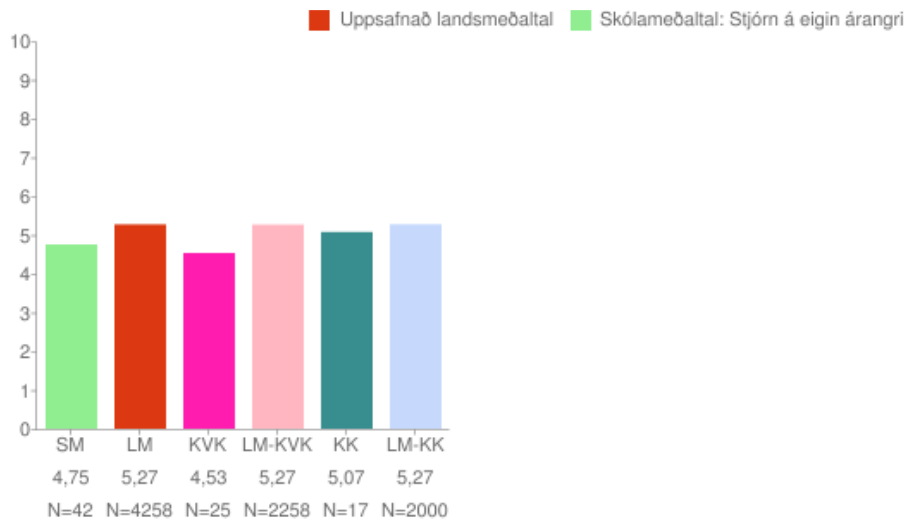


Um myndina:

Rauða línan sýnir landsmeðaltal og græna línan sýnir meðaltal skólans á kvarðanum. Gildi skólans koma fram á myndinni hjá mánaðarheitunum. Hátt gildi á kvarðanum sýnir að viðkomandi þáttur er sterkt einkenni nemenda í skólanum. Sem viðmiðunarregla er munur uppá 0,5 stig ekki mikill munur, munur uppá 1,0 stig telst töluverður munur og munur uppá 1,5 stig og meira telst mikill munur.

* = Marktækt við 90% öryggismörk

Kynjamunur

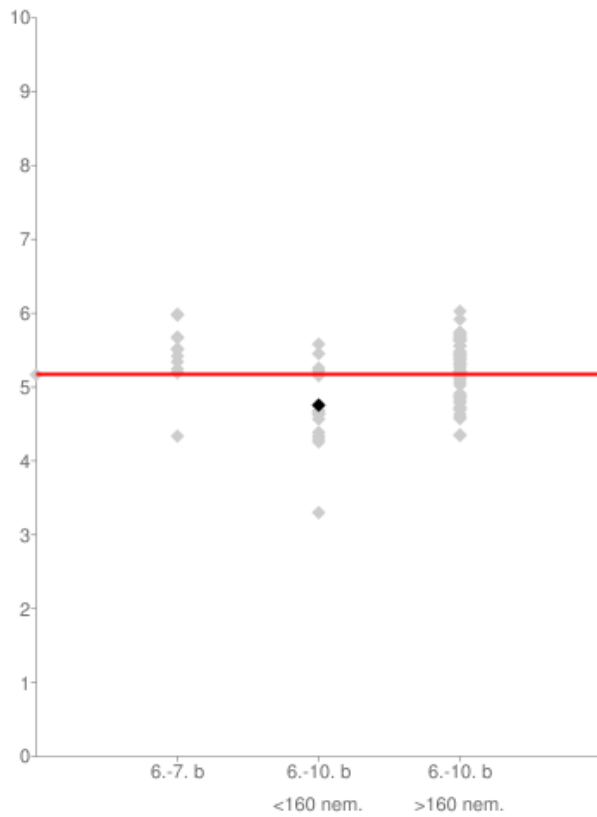


Um myndina:

Þessi mynd sýnir kynjamun í skólanum í heild, samanborið við kynjamun á landsvísu. LM stendur fyrir Landsmeðaltal.

Röðun

Röðun: Stjórn á eigin árangri



Á þessari mynd sést hvernig meðaltöl þátttökuskóla dreifast. Meðaltal skólans er merkt með svörtum punkti á myndinni. Viðmiðunarlínan sýnir landsmeðaltal viðmiðunarhópsins (6.-10. bekkur skólaárið 2008-2009). Munur uppá 0,5 stig telst ekki mikill munur, munur uppá 1,0 stig telst töluverður munur og munur uppá 1,5 stig og meira telst mikill munur.

Fyrsta punktaröðin sýnir meðaltölin í skólum þar sem einungis 6. eða 7. bekkur taka þátt. Næsta punktaröð sýnir meðaltöl skóla í litlum skólum (<160 nem.) þar sem nemendur í 6.-10. bekk taka þátt. Seinasta punktaröðin sýnir meðaltöl í stórum skólum (>160 nem.) þar sem nemendur í 6.-10. bekk taka þátt.

Prautseigja í námi

Mánaðarmeðaltöl

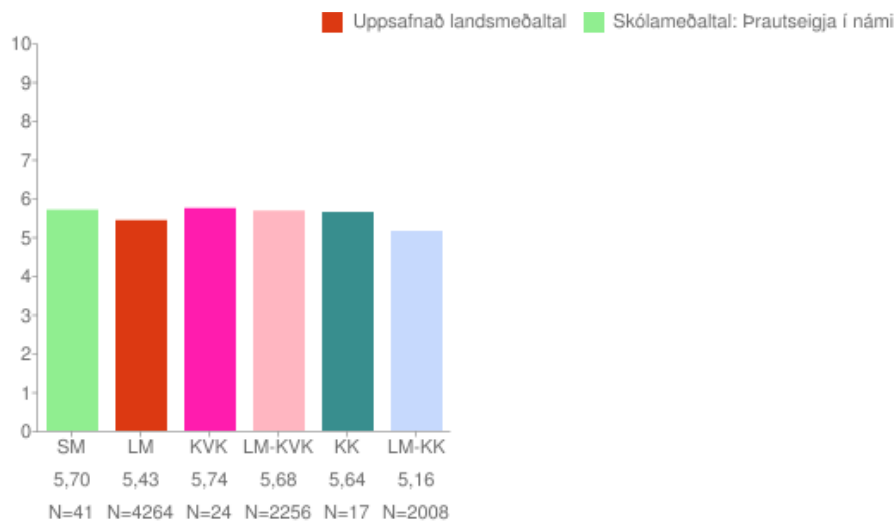


Um myndina:

Rauða línan sýnir landsmeðaltal og græna línan sýnir meðaltal skólans á kvarðanum. Gildi skólans koma fram á myndinni hjá mánaðarheitunum. Hátt gildi á kvarðanum sýnir að viðkomandi þáttur er sterkt einkenni nemenda í skólanum. Sem viðmiðunarregla er munur uppá 0,5 stig ekki mikill munur, munur uppá 1,0 stig telst töluverður munur og munur uppá 1,5 stig og meira telst mikill munur.

* = Marktækt við 90% öryggismörk

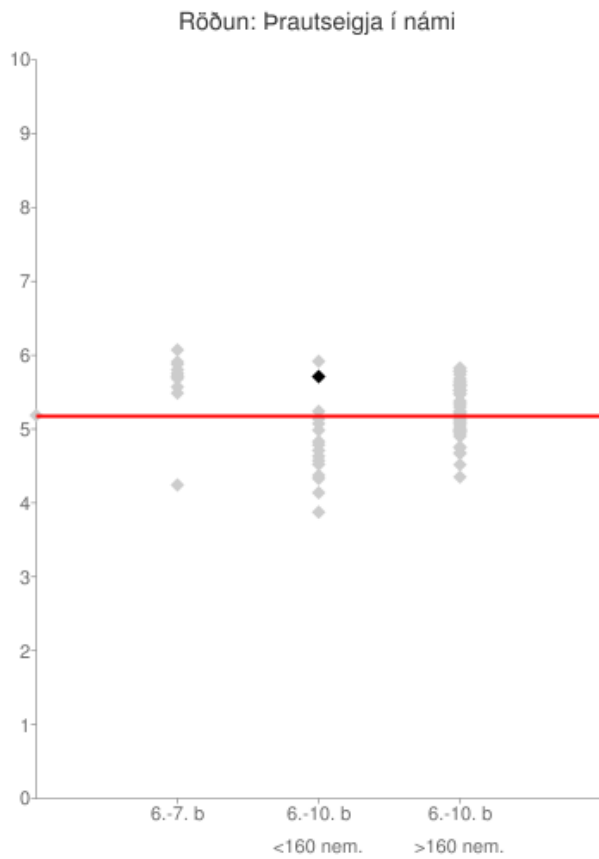
Kynjamunur



Um myndina:

Þessi mynd sýnir kynjamun í skólanum í heild, samanborið við kynjamun á landsvísu. LM stendur fyrir Landsmeðaltal.

Röðun

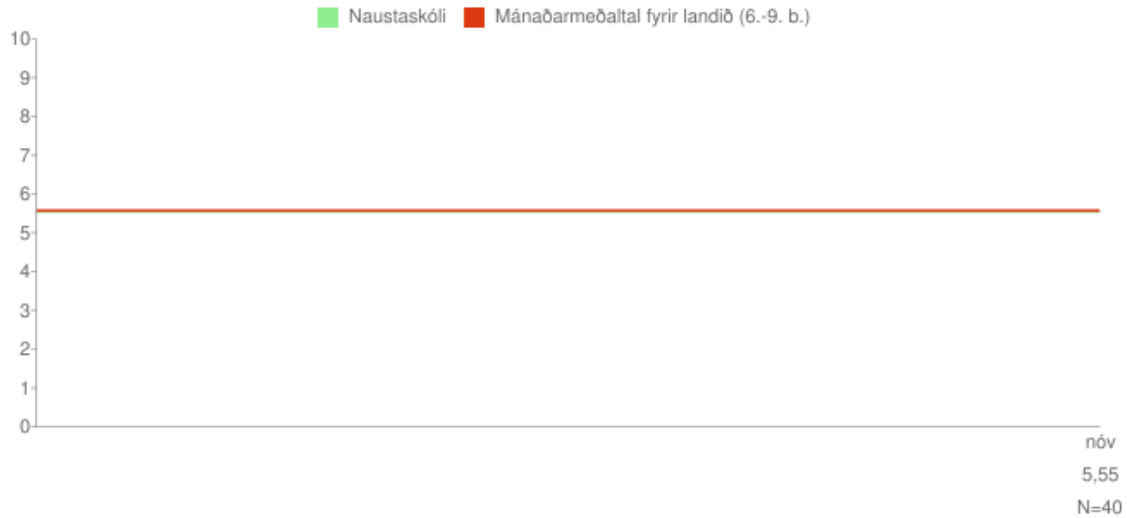


Á þessari mynd sést hvernig meðaltöl þátttökuskóla dreifast. Meðaltal skólans er merkt með svörtum punkti á myndinni. Viðmiðunarlínan sýnir landsmeðaltal viðmiðunarhópsins (6.-10. bekkur skólaárið 2008-2009). Munur uppá 0,5 stig telst ekki mikill munur, munur uppá 1,0 stig telst töluverður munur og munur uppá 1,5 stig og meira telst mikill munur.

Fyrsta punktaröðin sýnir meðaltölin í skólum þar sem einungis 6. eða 7. bekkur taka þátt. Næsta punktaröð sýnir meðaltöl skóla í litlum skólum (<160 nem.) þar sem nemendur í 6.-10. bekk taka þátt. Seinasta punktaröðin sýnir meðaltöl í stórum skólum (>160 nem.) þar sem nemendur í 6.-10. bekk taka þátt.

Áhugi á stærðfræði

Mánaðarmeðaltöl

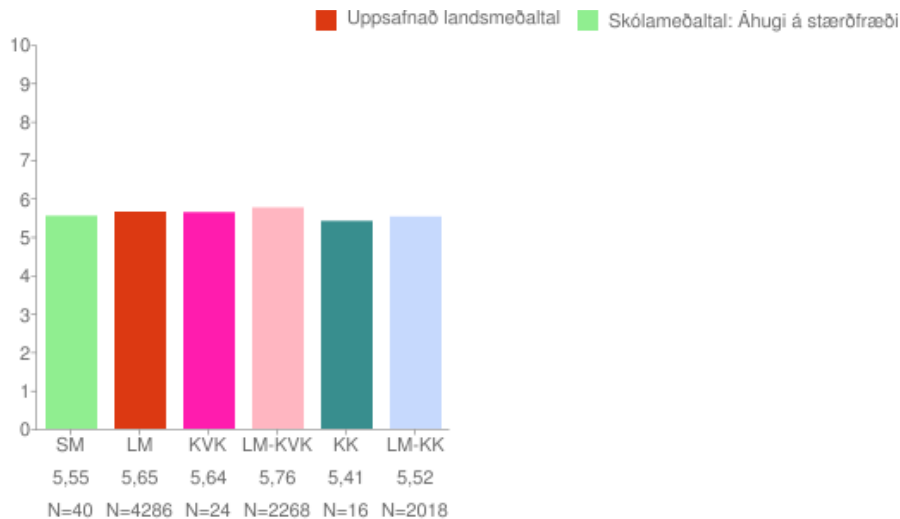


Um myndina:

Rauða línan sýnir landsmeðaltal og græna línan sýnir meðaltal skólans á kvarðanum. Gildi skólans koma fram á myndinni hjá mánaðarheitunum. Hátt gildi á kvarðanum sýnir að viðkomandi þáttur er sterkt einkenni nemenda í skólanum. Sem viðmiðunarregla er munur uppá 0,5 stig ekki mikill munur, munur uppá 1,0 stig telst töluverður munur og munur uppá 1,5 stig og meira telst mikill munur.

* = Marktækt við 90% öryggismörk

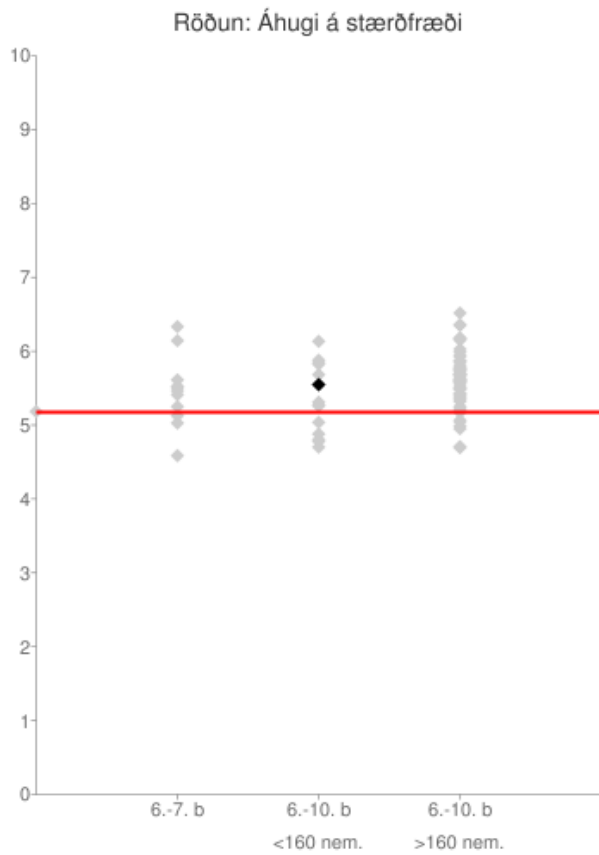
Kynjamunur



Um myndina:

Þessi mynd sýnir kynjamun í skólanum í heild, samanborið við kynjamun á landsvísu. LM stendur fyrir Landsmeðaltal.

Röðun

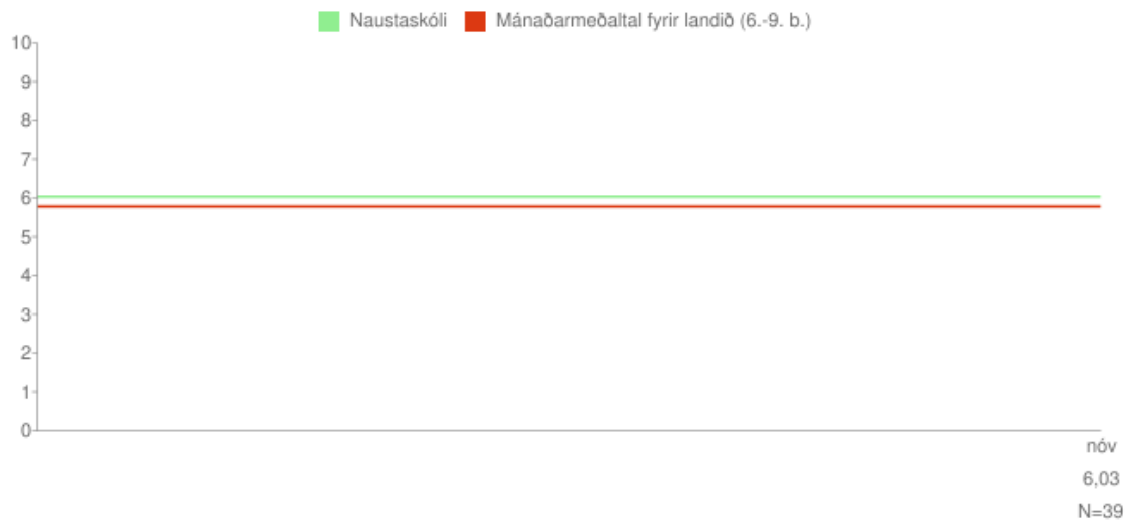


Á þessari mynd sést hvernig meðaltöl þátttökuskóla dreifast. Meðaltal skólans er merkt með svörtum punkti á myndinni. Viðmiðunarlínan sýnir landsmeðaltal viðmiðunarhópsins (6.-10. bekkur skólaárið 2008-2009). Munur uppá 0,5 stig telst ekki mikill munur, munur uppá 1,0 stig telst töluverður munur og munur uppá 1,5 stig og meira telst mikill munur.

Fyrsta punktaröðin sýnir meðaltölin í skólum þar sem einungis 6. eða 7. bekkur taka þátt. Næsta punktaröð sýnir meðaltöl skóla í litlum skólum (<160 nem.) þar sem nemendur í 6.-10. bekk taka þátt. Seinasta punktaröðin sýnir meðaltöl í stórum skólum (>160 nem.) þar sem nemendur í 6.-10. bekk taka þátt.

Persónulegt gildi náttúruvísinda

Mánaðarmeðaltöl

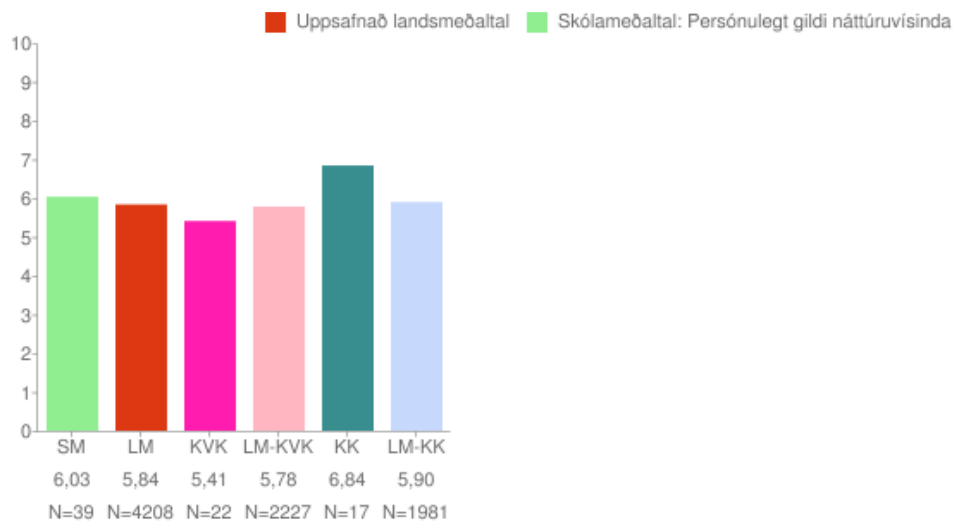


Um myndina:

Rauða línan sýnir landsmeðaltal og græna línan sýnir meðaltal skólans á kvarðanum. Gildi skólans koma fram á myndinni hjá mánaðarheitunum. Hátt gildi á kvarðanum sýnir að viðkomandi þáttur er sterkt einkenni nemenda í skólanum. Sem viðmiðunarregla er munur uppá 0,5 stig ekki mikill munur, munur uppá 1,0 stig telst töluverður munur og munur uppá 1,5 stig og meira telst mikill munur.

* = Marktækt við 90% öryggismörk

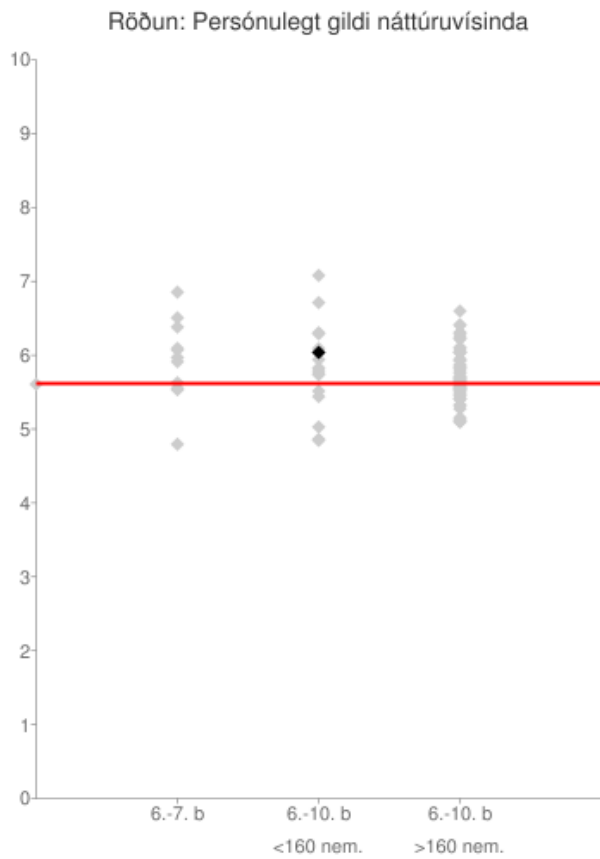
Kynjamunur



Um myndina:

Þessi mynd sýnir kynjamun í skólanum í heild, samanborið við kynjamun á landsvísu. LM stendur fyrir Landsmeðaltal.

Röðun

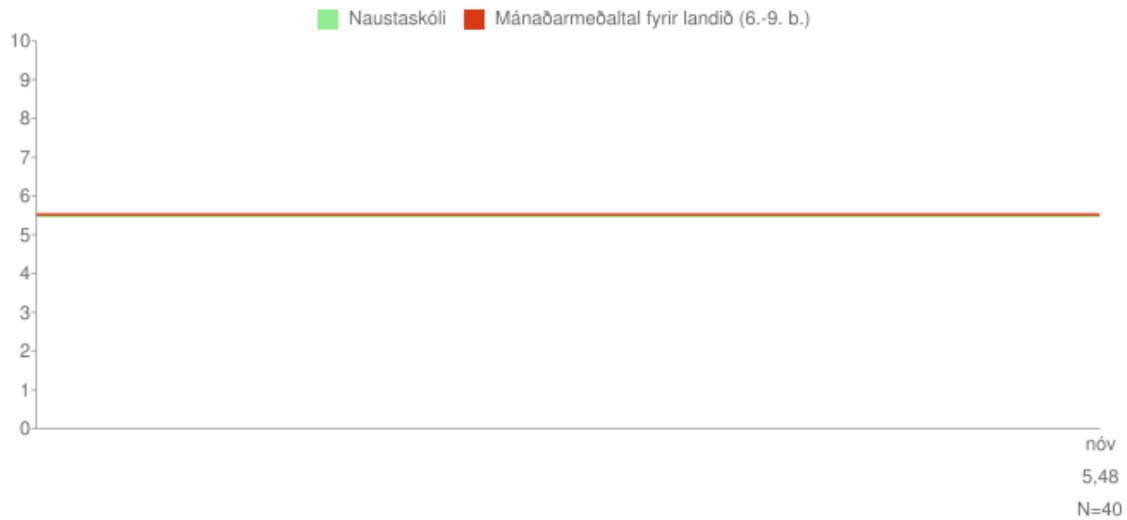


Á þessari mynd sést hvernig meðaltöl þátttökuskóla dreifast. Meðaltal skólans er merkt með svörtum punkti á myndinni. Viðmiðunarlínan sýnir landsmeðaltal viðmiðunarhópsins (6.-10. bekkur skólaárið 2008-2009). Munur uppá 0,5 stig telst ekki mikill munur, munur uppá 1,0 stig telst töluverður munur og munur uppá 1,5 stig og meira telst mikill munur.

Fyrsta punktaröðin sýnir meðaltölin í skólum þar sem einungis 6. eða 7. bekkur taka þátt. Næsta punktaröð sýnir meðaltöl skóla í litlum skólum (<160 nem.) þar sem nemendur í 6.-10. bekk taka þátt. Seinasta punktaröðin sýnir meðaltöl í stórum skólum (>160 nem.) þar sem nemendur í 6.-10. bekk taka þátt.

Íþróttir/líkamsrækt

Mánaðarmeðaltöl

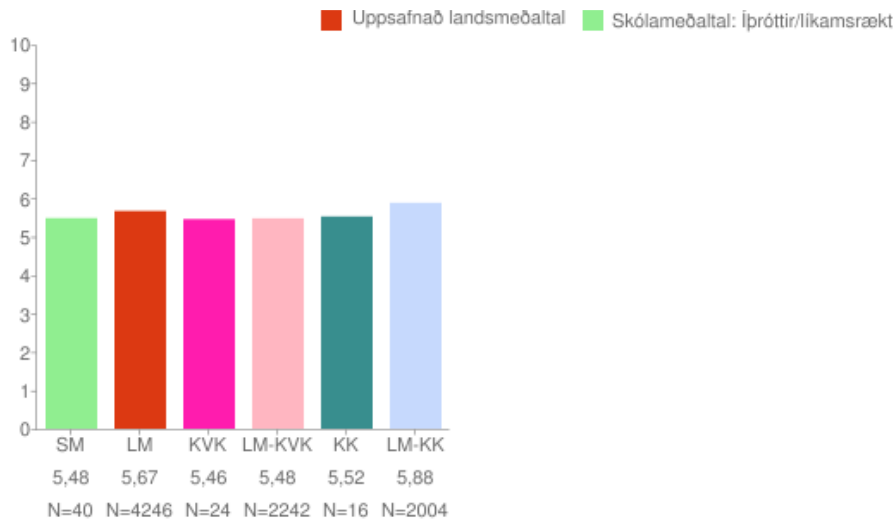


Um myndina:

Rauða línan sýnir landsmeðaltal og græna línan sýnir meðaltal skólans á kvarðanum. Gildi skólans koma fram á myndinni hjá mánaðarheitunum. Hátt gildi á kvarðanum sýnir að viðkomandi þáttur er sterkt einkenni nemenda í skólanum. Sem viðmiðunarregla er munur uppá 0,5 stig ekki mikill munur, munur uppá 1,0 stig telst töluverður munur og munur uppá 1,5 stig og meira telst mikill munur.

* = Marktækt við 90% öryggismörk

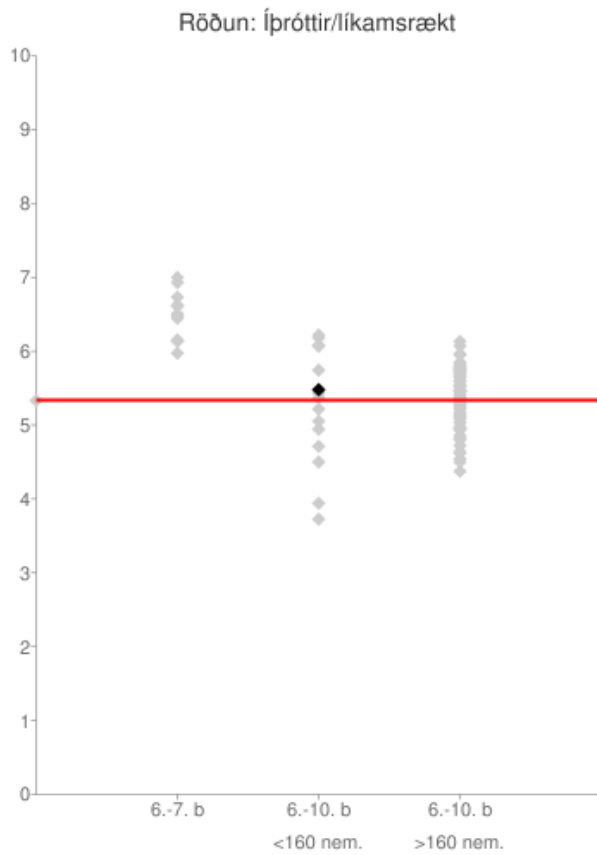
Kynjamunur



Um myndina:

Þessi mynd sýnir kynjamun í skólanum í heild, samanborið við kynjamun á landsvísu. LM stendur fyrir Landsmeðaltal.

Röðun




Á þessari mynd sést hvernig meðaltöl þátttökuskóla dreifast. Meðaltal skólans er merkt með svörtum punkti á myndinni. Viðmiðunarlínan sýnir landsmeðaltal viðmiðunarhópsins (6.-10. bekkur skólaárið 2008-2009). Munur uppá 0,5 stig telst ekki mikill munur, munur uppá 1,0 stig telst töluverður munur og munur uppá 1,5 stig og meira telst mikill munur.

Fyrsta punktaröðin sýnir meðaltölin í skólum þar sem einungis 6. eða 7. bekkur taka þátt. Næsta punktaröð sýnir meðaltöl skóla í litlum skólum (<160 nem.) þar sem nemendur í 6.-10. bekk taka þátt. Seinasta punktaröðin sýnir meðaltöl í stórum skólum (>160 nem.) þar sem nemendur í 6.-10. bekk taka þátt.

Trú á eigin vinnubrögð í námi

Mánaðarmeðaltöl

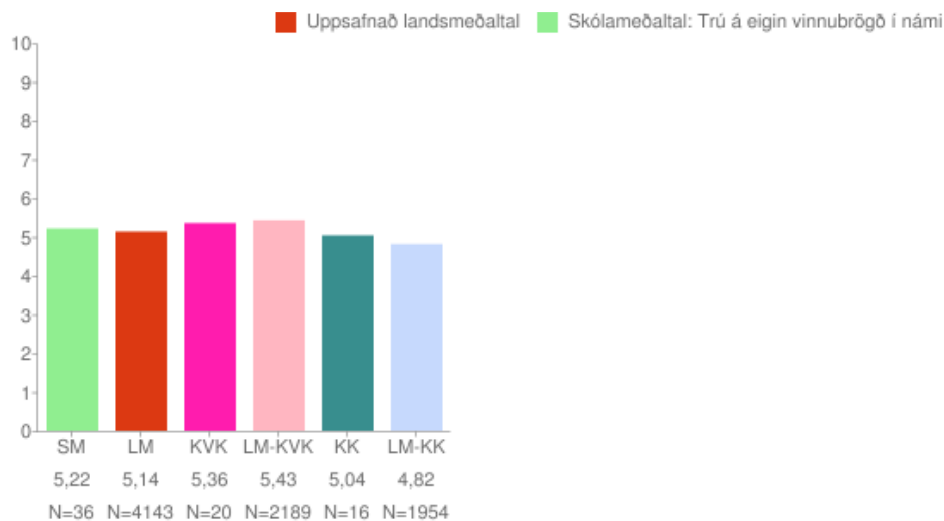


Um myndina:

Rauða línan sýnir landsmeðaltal og græna línan sýnir meðaltal skólans á kvarðanum. Gildi skólans koma fram á myndinni hjá mánaðarheitunum. Hátt gildi á kvarðanum sýnir að viðkomandi þáttur er sterkt einkenni nemenda í skólanum. Sem viðmiðunarregla er munur uppá 0,5 stig ekki mikill munur, munur uppá 1,0 stig telst töluverður munur og munur uppá 1,5 stig og meira telst mikill munur.

* = Marktækt við 90% öryggismörk

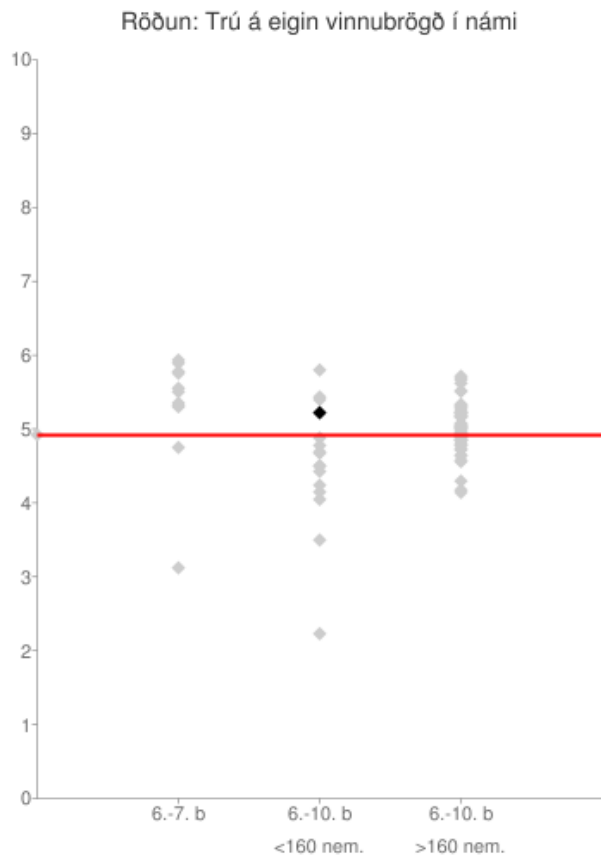
Kynjamunur



Um myndina:

Þessi mynd sýnir kynjamun í skólanum í heild, samanborið við kynjamun á landsvísu. LM stendur fyrir Landsmeðaltal.

Röðun



Á þessari mynd sést hvernig meðaltöl þátttökuskóla dreifast. Meðaltal skólans er merkt með svörtum punkti á myndinni. Viðmiðunarlínan sýnir landsmeðaltal viðmiðunarhópsins (6.-10. bekkur skólaárið 2008-2009). Munur uppá 0,5 stig telst ekki mikill munur, munur uppá 1,0 stig telst töluverður munur og munur uppá 1,5 stig og meira telst mikill munur.

Fyrsta punktaröðin sýnir meðaltölin í skólum þar sem einungis 6. eða 7. bekkur taka þátt. Næsta punktaröð sýnir meðaltöl skóla í litlum skólum (<160 nem.) þar sem nemendur í 6.-10. bekk taka þátt. Seinasta punktaröðin sýnir meðaltöl í stórum skólum (>160 nem.) þar sem nemendur í 6.-10. bekk taka þátt.

Trú á eigin námsgetu

Mánaðarmeðaltöl

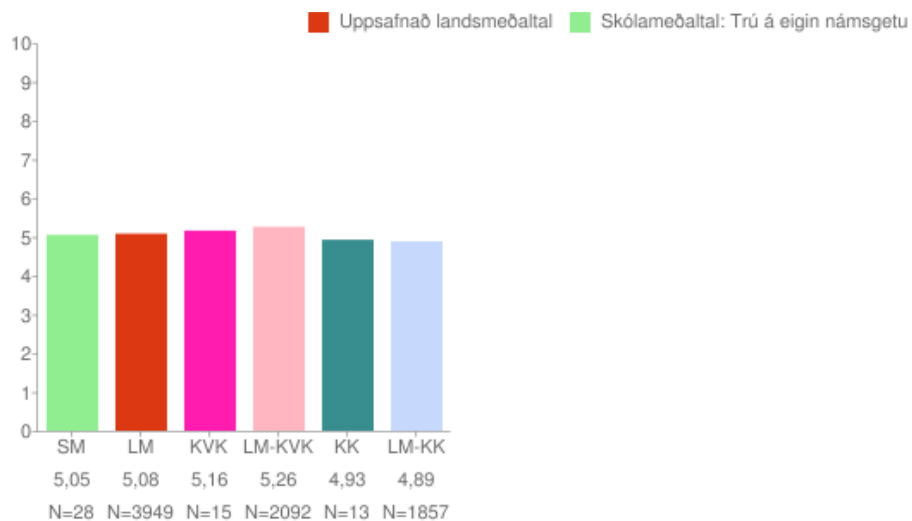


Um myndina:

Rauða línan sýnir landsmeðaltal og græna línan sýnir meðaltal skólans á kvarðanum. Gildi skólans koma fram á myndinni hjá mánaðarheitunum. Hátt gildi á kvarðanum sýnir að viðkomandi þáttur er sterkt einkenni nemenda í skólanum. Sem viðmiðunarregla er munur uppá 0,5 stig ekki mikill munur, munur uppá 1,0 stig telst töluverður munur og munur uppá 1,5 stig og meira telst mikill munur.

* = Marktækt við 90% öryggismörk

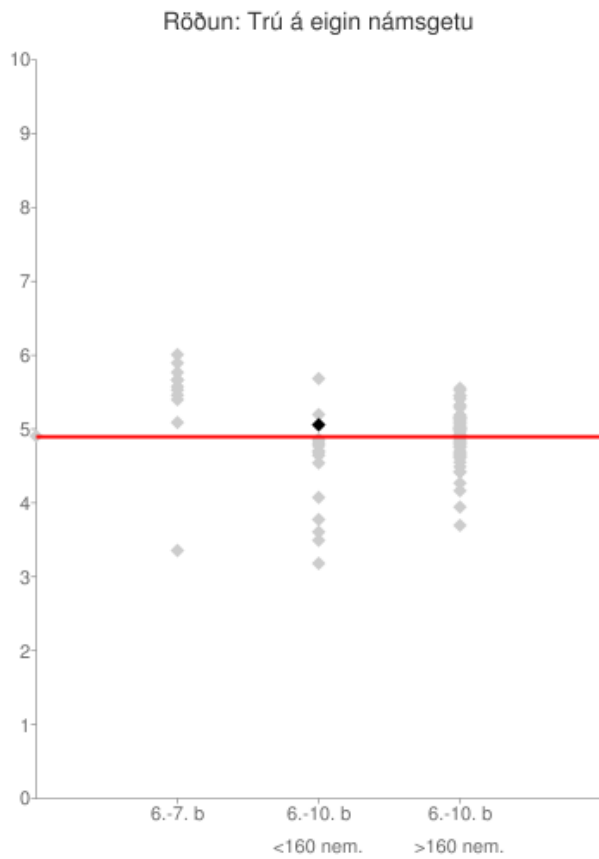
Kynjamunur



Um myndina:

Þessi mynd sýnir kynjamun í skólanum í heild, samanborið við kynjamun á landsvísu. LM stendur fyrir Landsmeðaltal.

Röðun



Á þessari mynd sést hvernig meðaltöl þátttökuskóla dreifast. Meðaltal skólans er merkt með svörtum punkti á myndinni. Viðmiðunarlínan sýnir landsmeðaltal viðmiðunarhópsins (6.-10. bekkur skólaárið 2008-2009). Munur uppá 0,5 stig telst ekki mikill munur, munur uppá 1,0 stig telst töluverður munur og munur uppá 1,5 stig og meira telst mikill munur.

Fyrsta punktaröðin sýnir meðaltölin í skólum þar sem einungis 6. eða 7. bekkur taka þátt. Næsta punktaröð sýnir meðaltöl skóla í litlum skólum (<160 nem.) þar sem nemendur í 6.-10. bekk taka þátt. Seinasta punktaröðin sýnir meðaltöl í stórum skólum (>160 nem.) þar sem nemendur í 6.-10. bekk taka þátt.

Sjálfsálit

Mánaðarmeðaltöl

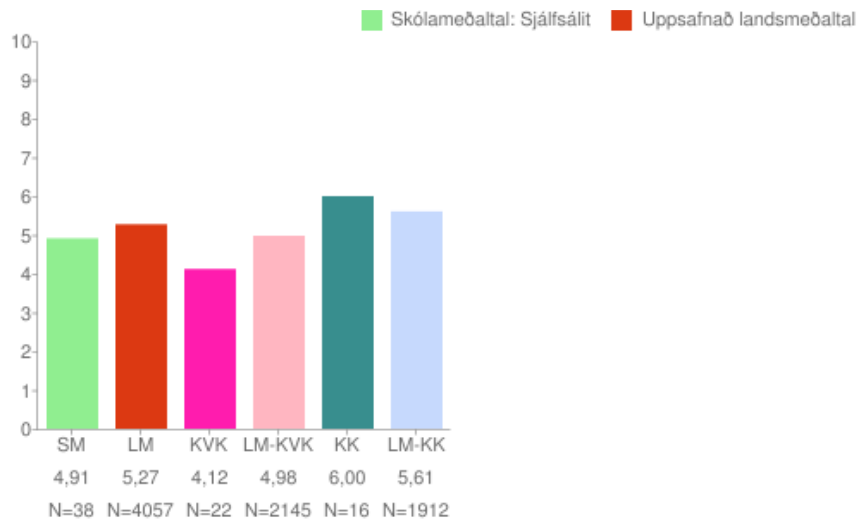


Um myndina:

Rauða línan sýnir landsmeðaltal og græna línan sýnir meðaltal skólans á kvarðanum. Gildi skólans koma fram á myndinni hjá mánaðarheitunum. Hátt gildi á kvarðanum sýnir að viðkomandi þáttur er sterkt einkenni nemenda í skólanum. Sem viðmiðunarregla er munur uppá 0,5 stig ekki mikill munur, munur uppá 1,0 stig telst töluverður munur og munur uppá 1,5 stig og meira telst mikill munur.

* = Marktækt við 90% öryggismörk

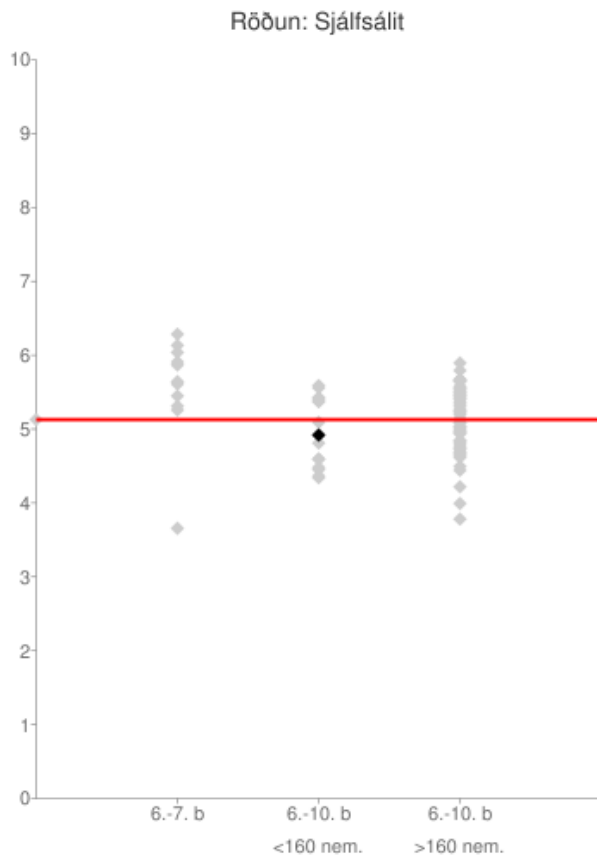
Kynjamunur



Um myndina:

Þessi mynd sýnir kynjamun í skólanum í heild, samanborið við kynjamun á landsvísu. LM stendur fyrir Landsmeðaltal.

Röðun



Á þessari mynd sést hvernig meðaltöl þátttökuskóla dreifast. Meðaltal skólans er merkt með svörtum punkti á myndinni. Viðmiðunarlínan sýnir landsmeðaltal viðmiðunarhópsins (6.-10. bekkur skólaárið 2008-2009). Munur uppá 0,5 stig telst ekki mikill munur, munur uppá 1,0 stig telst töluverður munur og munur uppá 1,5 stig og meira telst mikill munur.

Fyrsta punktaröðin sýnir meðaltölin í skólum þar sem einungis 6. eða 7. bekkur taka þátt. Næsta punktaröð sýnir meðaltöl skóla í litlum skólum (<160 nem.) þar sem nemendur í 6.-10. bekk taka þátt. Seinasta punktaröðin sýnir meðaltöl í stórum skólum (>160 nem.) þar sem nemendur í 6.-10. bekk taka þátt.

Stjórn á eigin lífi

Mánaðarmeðaltöl

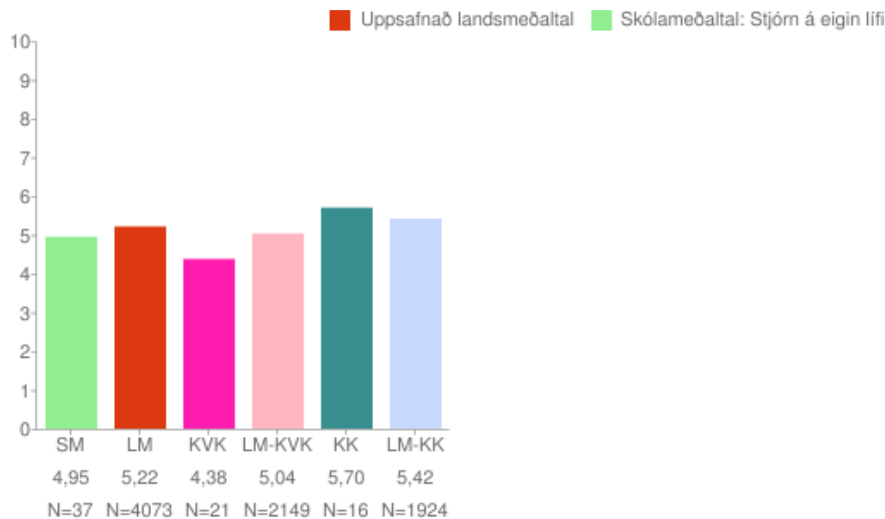


Um myndina:

Rauða línan sýnir landsmeðaltal og græna línan sýnir meðaltal skólans á kvarðanum. Gildi skólans koma fram á myndinni hjá mánaðarheitunum. Hátt gildi á kvarðanum sýnir að viðkomandi þáttur er sterkt einkenni nemenda í skólanum. Sem viðmiðunarregla er munur uppá 0,5 stig ekki mikill munur, munur uppá 1,0 stig telst töluverður munur og munur uppá 1,5 stig og meira telst mikill munur.

* = Marktækt við 90% öryggismörk

Kynjamunur

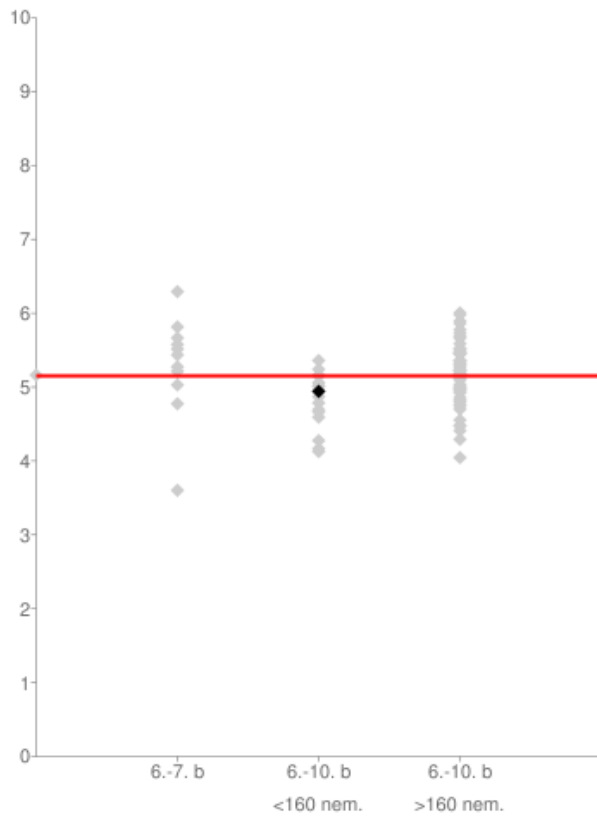


Um myndina:

Þessi mynd sýnir kynjamun í skólanum í heild, samanborið við kynjamun á landsvísu. LM stendur fyrir Landsmeðaltal.

Röðun

Röðun: Stjórn á eigin lífi

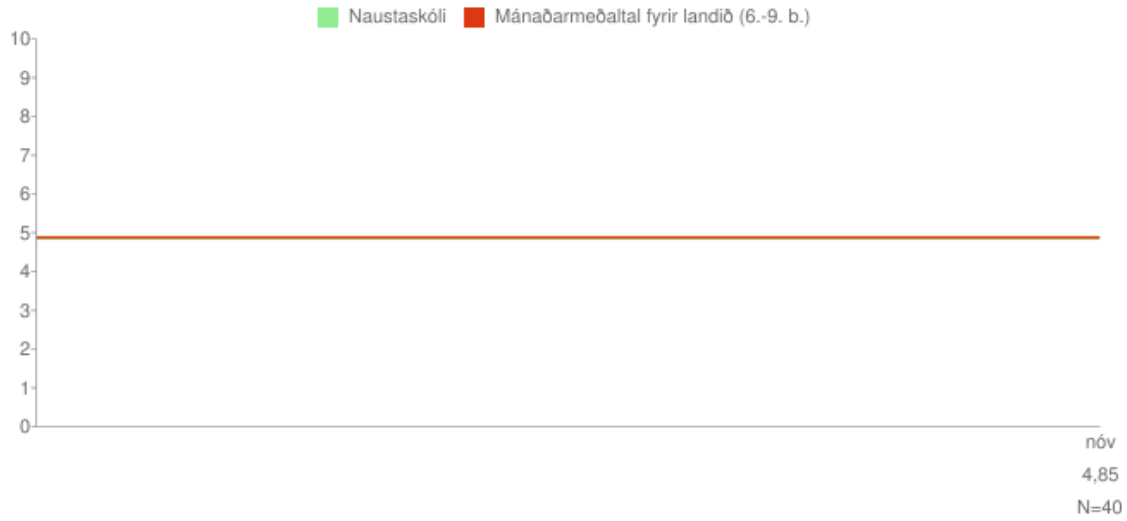


Á þessari mynd sést hvernig meðaltöl þátttökuskóla dreifast. Meðaltal skólans er merkt með svörtum punkti á myndinni. Viðmiðunarlínan sýnir landsmeðaltal viðmiðunarhópsins (6.-10. bekkur skólaárið 2008-2009). Munur uppá 0,5 stig telst ekki mikill munur, munur uppá 1,0 stig telst töluverður munur og munur uppá 1,5 stig og meira telst mikill munur.

Fyrsta punktaröðin sýnir meðaltölin í skólum þar sem einungis 6. eða 7. bekkur taka þátt. Næsta punktaröð sýnir meðaltöl skóla í litlum skólum (<160 nem.) þar sem nemendur í 6.-10. bekk taka þátt. Seinasta punktaröðin sýnir meðaltöl í stórum skólum (>160 nem.) þar sem nemendur í 6.-10. bekk taka þátt.

Vanlíðan

Mánaðarmeðaltöl

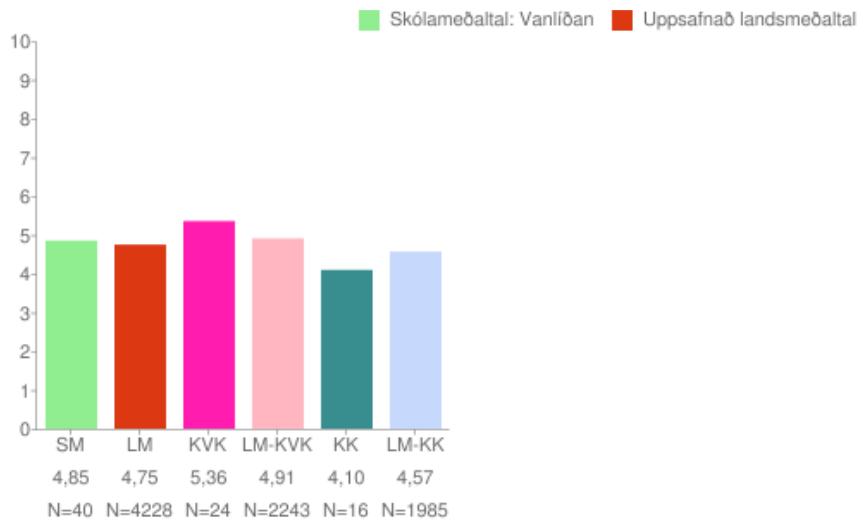


Um myndina:

Rauða línan sýnir landsmeðaltal og græna línan sýnir meðaltal skólans á kvarðanum. Gildi skólans koma fram á myndinni hjá mánaðarheitunum. Hátt gildi á kvarðanum sýnir að viðkomandi þáttur er sterkt einkenni nemenda í skólanum. Sem viðmiðunarregla er munur uppá 0,5 stig ekki mikill munur, munur uppá 1,0 stig telst töluverður munur og munur uppá 1,5 stig og meira telst mikill munur.

* = Marktækt við 90% öryggismörk

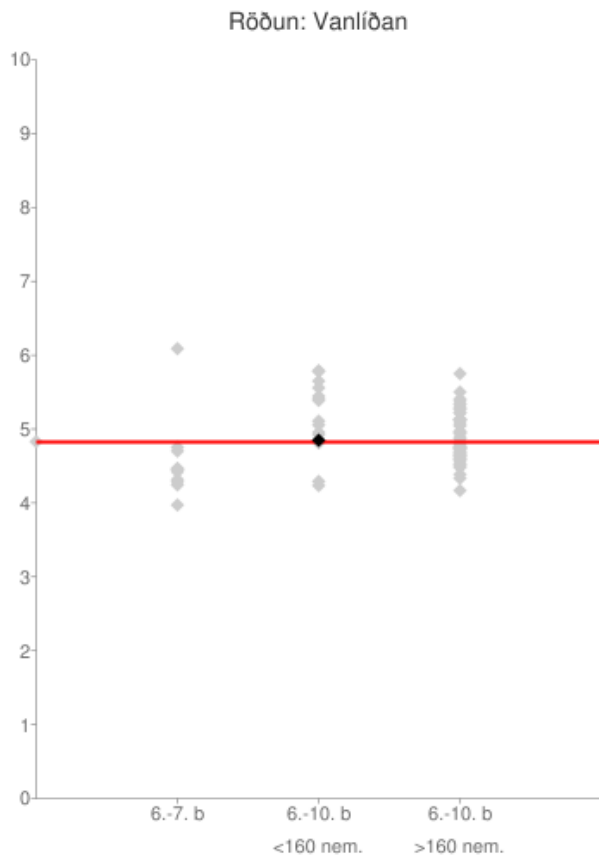
Kynjamunur



Um myndina:

Þessi mynd sýnir kynjamun í skólanum í heild, samanborið við kynjamun á landsvísu. LM stendur fyrir Landsmeðaltal.

Röðun



Á þessari mynd sést hvernig meðaltöl þátttökuskóla dreifast. Meðaltal skólans er merkt með svörtum punkti á myndinni. Viðmiðunarlínan sýnir landsmeðaltal viðmiðunarhópsins (6.-10. bekkur skólaárið 2008-2009). Munur uppá 0,5 stig telst ekki mikill munur, munur uppá 1,0 stig telst töluverður munur og munur uppá 1,5 stig og meira telst mikill munur.

Fyrsta punktaröðin sýnir meðaltölin í skólum þar sem einungis 6. eða 7. bekkur taka þátt. Næsta punktaröð sýnir meðaltöl skóla í litlum skólum (<160 nem.) þar sem nemendur í 6.-10. bekk taka þátt. Seinasta punktaröðin sýnir meðaltöl í stórum skólum (>160 nem.) þar sem nemendur í 6.-10. bekk taka þátt.

Kvíði

Mánaðarmeðaltöl

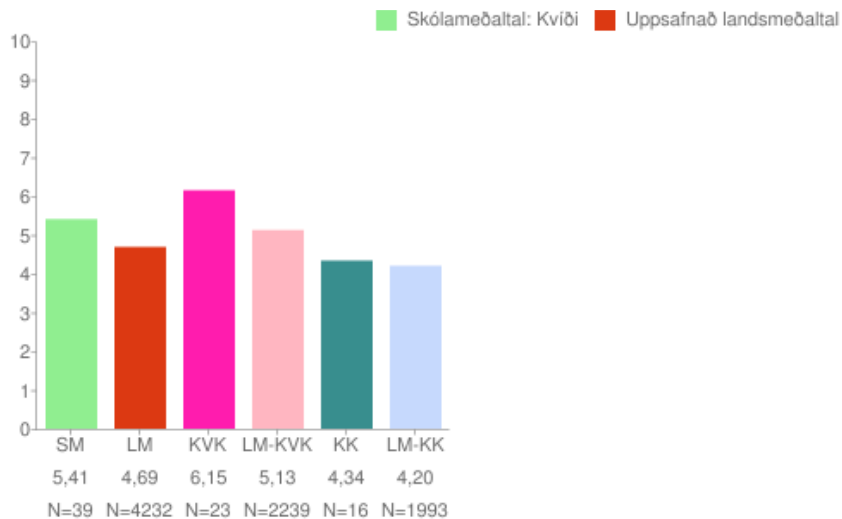


Um myndina:

Rauða línan sýnir landsmeðaltal og græna línan sýnir meðaltal skólans á kvarðanum. Gildi skólans koma fram á myndinni hjá mánaðarheitunum. Hátt gildi á kvarðanum sýnir að viðkomandi þáttur er sterkt einkenni nemenda í skólanum. Sem viðmiðunarregla er munur uppá 0,5 stig ekki mikill munur, munur uppá 1,0 stig telst töluverður munur og munur uppá 1,5 stig og meira telst mikill munur.

* = Marktækt við 90% öryggismörk

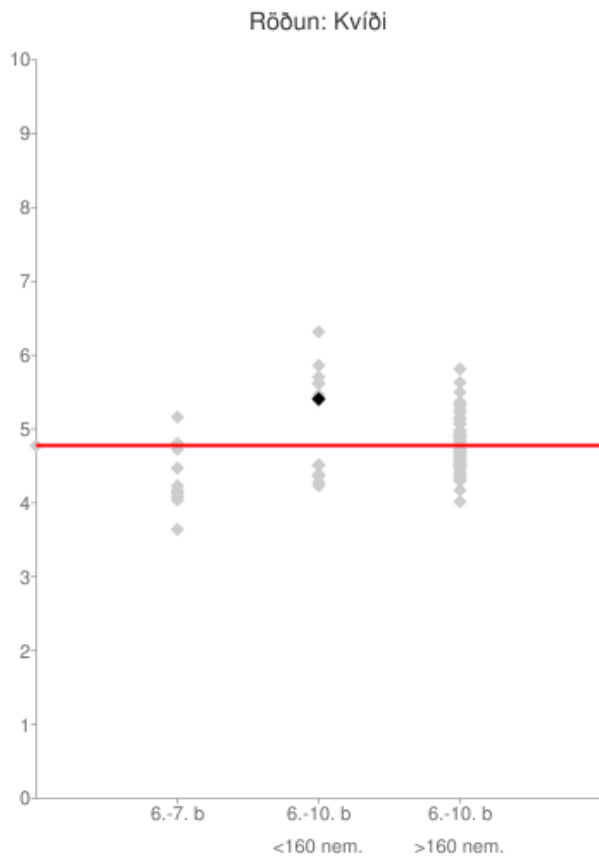
Kynjamunur



Um myndina:

Þessi mynd sýnir kynjamun í skólanum í heild, samanborið við kynjamun á landsvísu. LM stendur fyrir Landsmeðaltal.

Röðun




Á þessari mynd sést hvernig meðaltöl þátttökuskóla dreifast. Meðaltal skólans er merkt með svörtum punkti á myndinni. Viðmiðunarlínan sýnir landsmeðaltal viðmiðunarhópsins (6.-10. bekkur skólaárið 2008-2009). Munur uppá 0,5 stig telst ekki mikill munur, munur uppá 1,0 stig telst töluverður munur og munur uppá 1,5 stig og meira telst mikill munur.

Fyrsta punktaröðin sýnir meðaltölin í skólum þar sem einungis 6. eða 7. bekkur taka þátt. Næsta punktaröð sýnir meðaltöl skóla í litlum skólum (<160 nem.) þar sem nemendur í 6.-10. bekk taka þátt. Seinasta punktaröðin sýnir meðaltöl í stórum skólum (>160 nem.) þar sem nemendur í 6.-10. bekk taka þátt.

Einelti

Mánaðarmeðaltöl

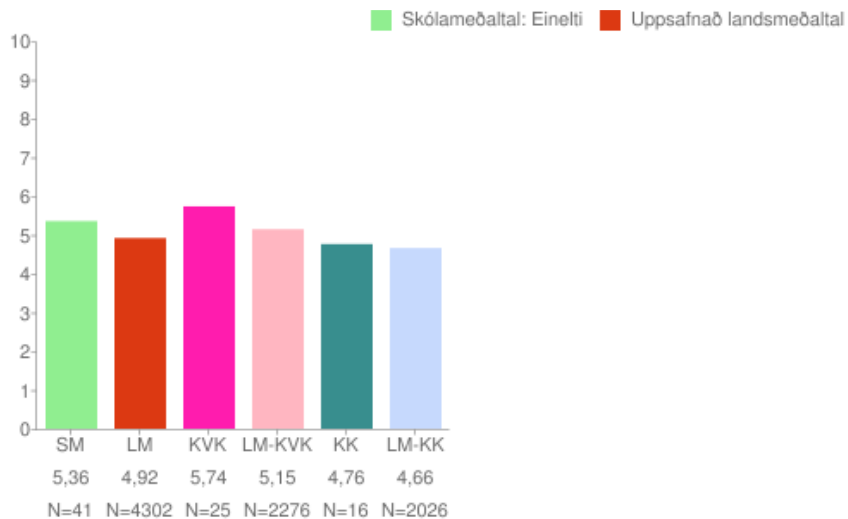


Um myndina:

Rauða línan sýnir landsmeðaltal og græna línan sýnir meðaltal skólans á kvarðanum. Gildi skólans koma fram á myndinni hjá mánaðarheitunum. Hátt gildi á kvarðanum sýnir að viðkomandi þáttur er sterkt einkenni nemenda í skólanum. Sem viðmiðunarregla er munur uppá 0,5 stig ekki mikill munur, munur uppá 1,0 stig telst töluverður munur og munur uppá 1,5 stig og meira telst mikill munur.

* = Marktækt við 90% öryggismörk

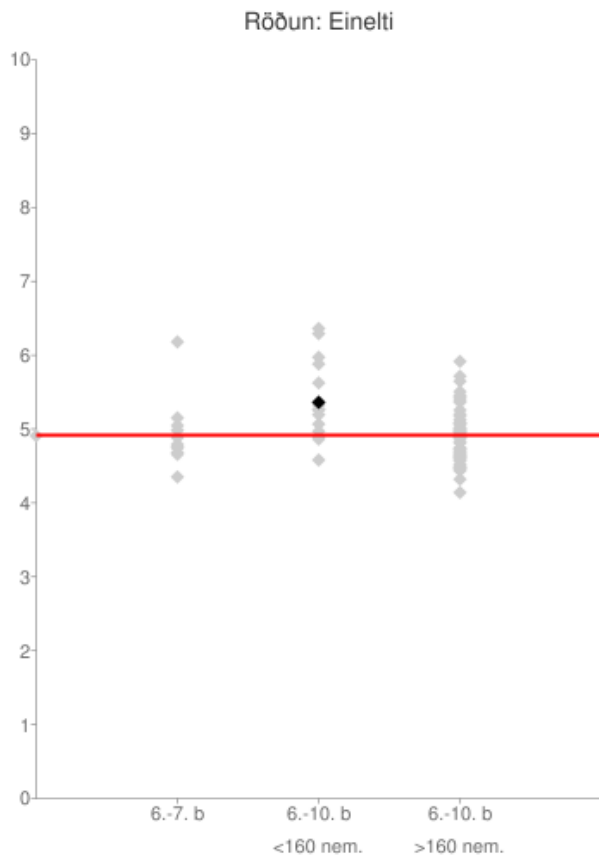
Kynjamunur



Um myndina:

Þessi mynd sýnir kynjamun í skólanum í heild, samanborið við kynjamun á landsvísu. LM stendur fyrir Landsmeðaltal.

Röðun




Á þessari mynd sést hvernig meðaltöl þátttökuskóla dreifast. Meðaltal skólans er merkt með svörtum punkti á myndinni. Viðmiðunarlínan sýnir landsmeðaltal viðmiðunarhópsins (6.-10. bekkur skólaárið 2008-2009). Munur uppá 0,5 stig telst ekki mikill munur, munur uppá 1,0 stig telst töluverður munur og munur uppá 1,5 stig og meira telst mikill munur.

Fyrsta punktaröðin sýnir meðaltölin í skólum þar sem einungis 6. eða 7. bekkur taka þátt. Næsta punktaröð sýnir meðaltöl skóla í litlum skólum (<160 nem.) þar sem nemendur í 6.-10. bekk taka þátt. Seinasta punktaröðin sýnir meðaltöl í stórum skólum (>160 nem.) þar sem nemendur í 6.-10. bekk taka þátt.

Samsömun við nemendahópinn

Mánaðarmeðaltöl

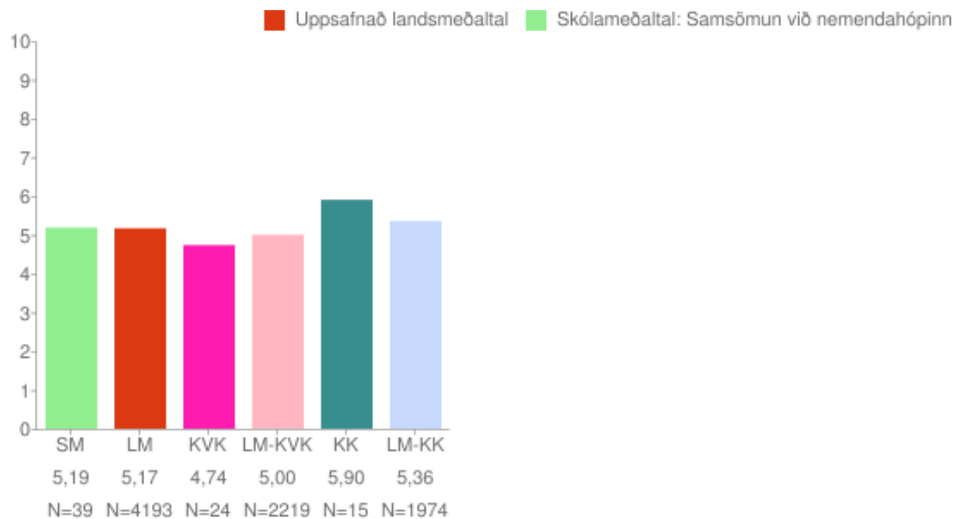


Um myndina:

Rauða línan sýnir landsmeðaltal og græna línan sýnir meðaltal skólans á kvarðanum. Gildi skólans koma fram á myndinni hjá mánaðarheitunum. Hátt gildi á kvarðanum sýnir að viðkomandi þáttur er sterkt einkenni nemenda í skólanum. Sem viðmiðunarregla er munur uppá 0,5 stig ekki mikill munur, munur uppá 1,0 stig telst töluverður munur og munur uppá 1,5 stig og meira telst mikill munur.

* = Marktækt við 90% öryggismörk

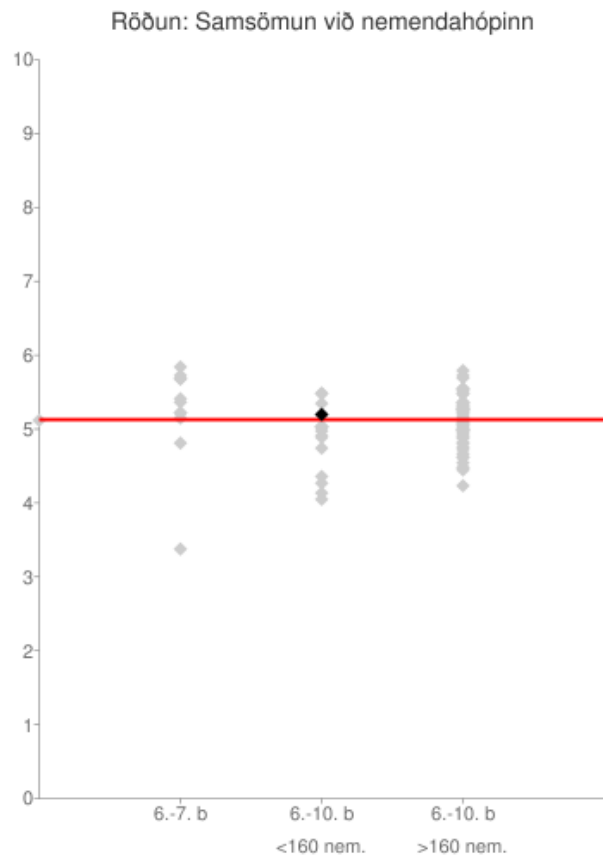
Kynjamunur



Um myndina:

Þessi mynd sýnir kynjamun í skólanum í heild, samanborið við kynjamun á landsvísu. LM stendur fyrir Landsmeðaltal.

Röðun




Á þessari mynd sést hvernig meðaltöl þátttökuskóla dreifast. Meðaltal skólans er merkt með svörtum punkti á myndinni. Viðmiðunarlínan sýnir landsmeðaltal viðmiðunarhópsins (6.-10. bekkur skólaárið 2008-2009). Munur uppá 0,5 stig telst ekki mikill munur, munur uppá 1,0 stig telst töluverður munur og munur uppá 1,5 stig og meira telst mikill munur.

Fyrsta punktaröðin sýnir meðaltölin í skólum þar sem einungis 6. eða 7. bekkur taka þátt. Næsta punktaröð sýnir meðaltöl skóla í litlum skólum (<160 nem.) þar sem nemendur í 6.-10. bekk taka þátt. Seinasta punktaröðin sýnir meðaltöl í stórum skólum (>160 nem.) þar sem nemendur í 6.-10. bekk taka þátt.

Samband nemenda við kennara

Mánaðarmeðaltöl

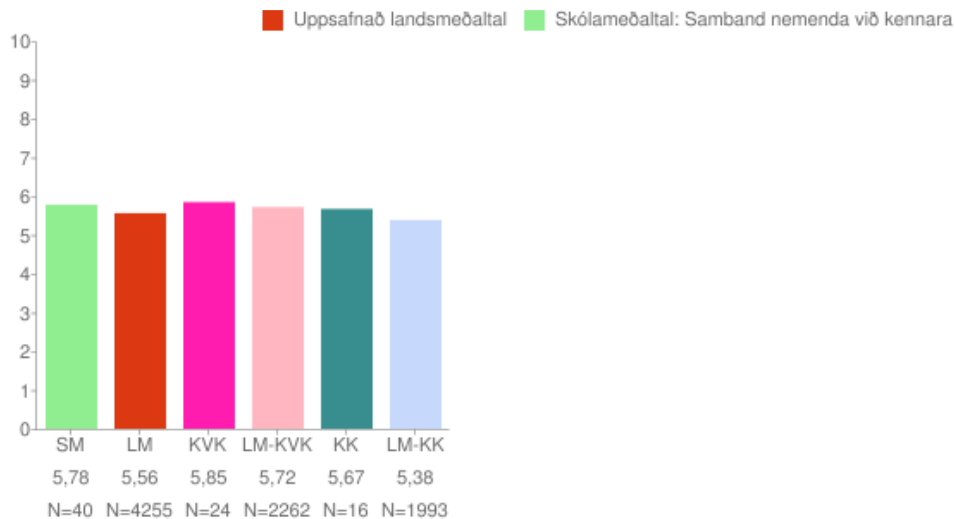


Um myndina:

Rauða línan sýnir landsmeðaltal og græna línan sýnir meðaltal skólans á kvarðanum. Gildi skólans koma fram á myndinni hjá mánaðarheitunum. Hátt gildi á kvarðanum sýnir að viðkomandi þáttur er sterkt einkenni nemenda í skólanum. Sem viðmiðunarregla er munur uppá 0,5 stig ekki mikill munur, munur uppá 1,0 stig telst töluverður munur og munur uppá 1,5 stig og meira telst mikill munur.

* = Marktækt við 90% öryggismörk

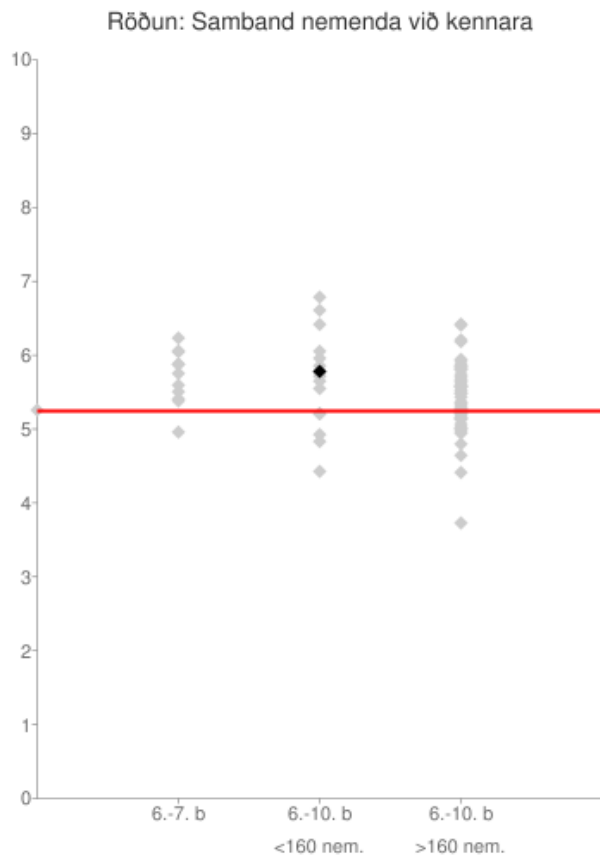
Kynjamunur



Um myndina:

Þessi mynd sýnir kynjamun í skólanum í heild, samanborið við kynjamun á landsvísu. LM stendur fyrir Landsmeðaltal.

Röðun



Á þessari mynd sést hvernig meðaltöl þátttökuskóla dreifast. Meðaltal skólans er merkt með svörtum punkti á myndinni. Viðmiðunarlínan sýnir landsmeðaltal viðmiðunarhópsins (6.-10. bekkur skólaárið 2008-2009). Munur uppá 0,5 stig telst ekki mikill munur, munur uppá 1,0 stig telst töluverður munur og munur uppá 1,5 stig og meira telst mikill munur.

Fyrsta punktaröðin sýnir meðaltölin í skólum þar sem einungis 6. eða 7. bekkur taka þátt. Næsta punktaröð sýnir meðaltöl skóla í litlum skólum (<160 nem.) þar sem nemendur í 6.-10. bekk taka þátt. Seinasta punktaröðin sýnir meðaltöl í stórum skólum (>160 nem.) þar sem nemendur í 6.-10. bekk taka þátt.

Agi í tímum

Mánaðarmeðaltöl

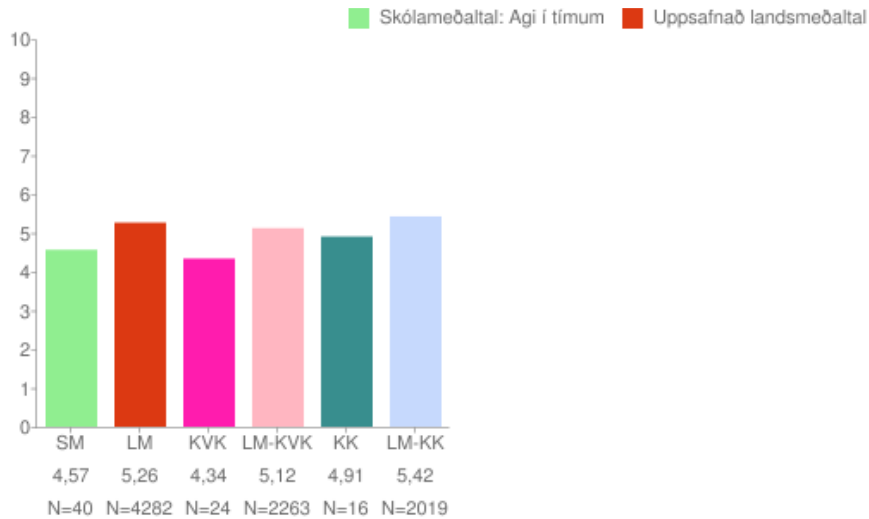


Um myndina:

Rauða línan sýnir landsmeðaltal og græna línan sýnir meðaltal skólans á kvarðanum. Gildi skólans koma fram á myndinni hjá mánaðarheitunum. Hátt gildi á kvarðanum sýnir að viðkomandi þáttur er sterkt einkenni nemenda í skólanum. Sem viðmiðunarregla er munur uppá 0,5 stig ekki mikill munur, munur uppá 1,0 stig telst töluverður munur og munur uppá 1,5 stig og meira telst mikill munur.

* = Marktækt við 90% öryggismörk

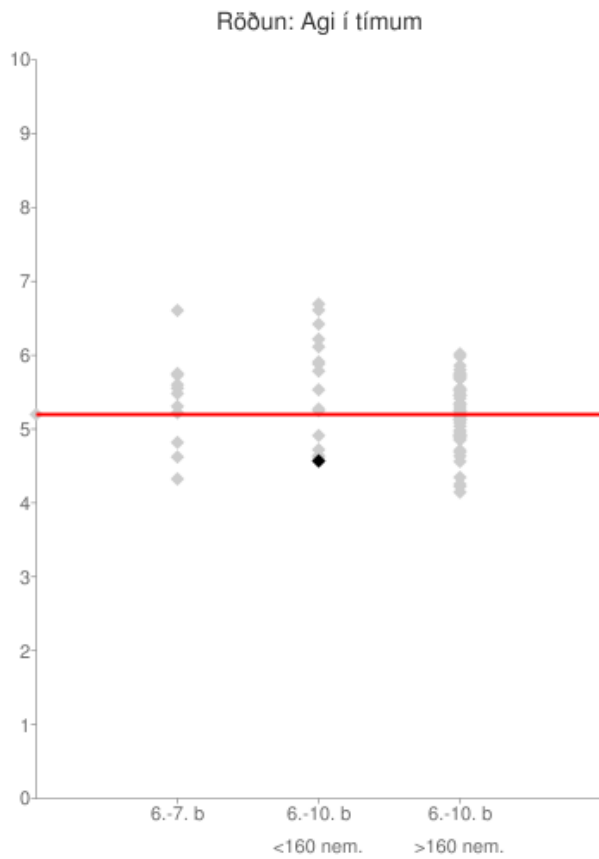
Kynjamunur



Um myndina:

Þessi mynd sýnir kynjamun í skólanum í heild, samanborið við kynjamun á landsvísu. LM stendur fyrir Landsmeðaltal.

Röðun



Á þessari mynd sést hvernig meðaltöl þátttökuskóla dreifast. Meðaltal skólans er merkt með svörtum punkti á myndinni. Viðmiðunarlínan sýnir landsmeðaltal viðmiðunarhópsins (6.-10. bekkur skólaárið 2008-2009). Munur uppá 0,5 stig telst ekki mikill munur, munur uppá 1,0 stig telst töluverður munur og munur uppá 1,5 stig og meira telst mikill munur.

Fyrsta punktaröðin sýnir meðaltölin í skólum þar sem einungis 6. eða 7. bekkur taka þátt. Næsta punktaröð sýnir meðaltöl skóla í litlum skólum (<160 nem.) þar sem nemendur í 6.-10. bekk taka þátt. Seinasta punktaröðin sýnir meðaltöl í stórum skólum (>160 nem.) þar sem nemendur í 6.-10. bekk taka þátt.

Stuðningur kennara við nemendur

Mánaðarmeðaltöl

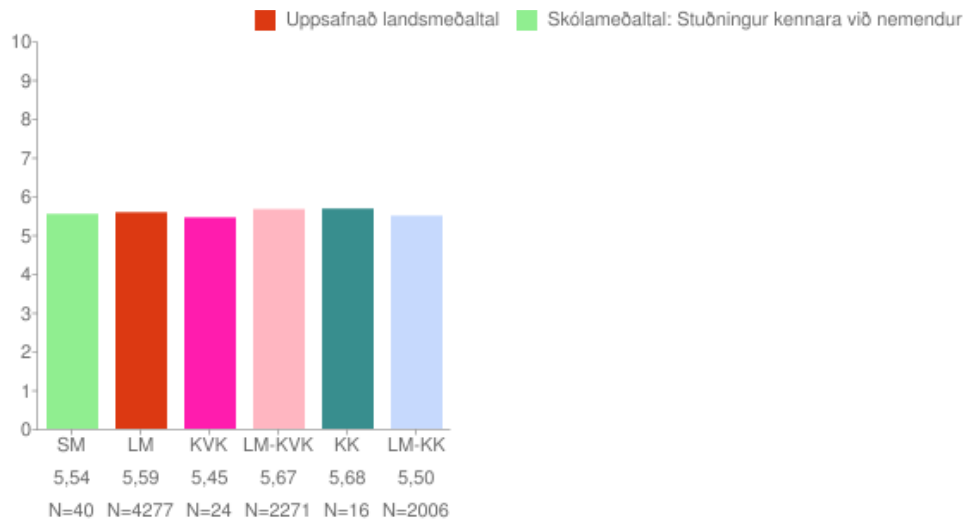


Um myndina:

Rauða línan sýnir landsmeðaltal og græna línan sýnir meðaltal skólans á kvarðanum. Gildi skólans koma fram á myndinni hjá mánaðarheitunum. Hátt gildi á kvarðanum sýnir að viðkomandi þáttur er sterkt einkenni nemenda í skólanum. Sem viðmiðunarregla er munur uppá 0,5 stig ekki mikill munur, munur uppá 1,0 stig telst töluverður munur og munur uppá 1,5 stig og meira telst mikill munur.

* = Marktækt við 90% öryggismörk

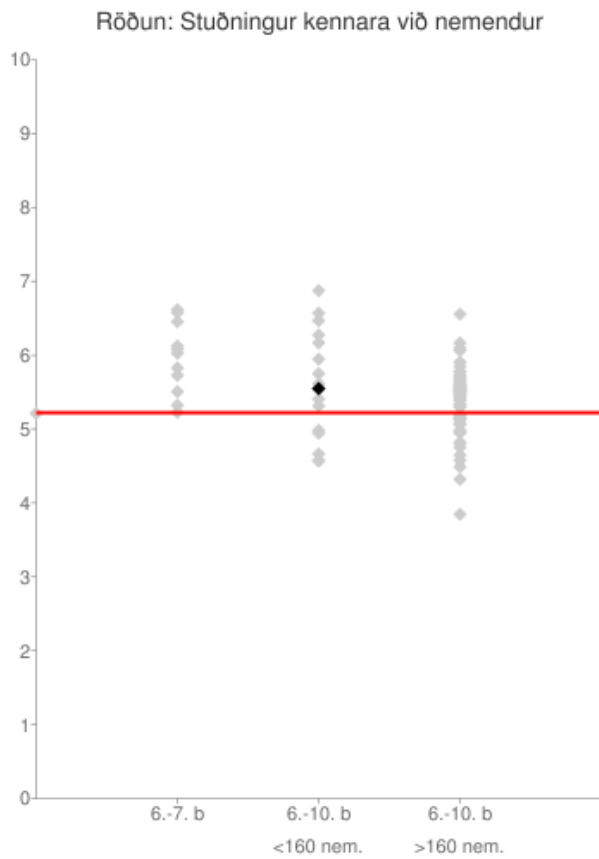
Kynjamunur



Um myndina:

Þessi mynd sýnir kynjamun í skólanum í heild, samanborið við kynjamun á landsvísu. LM stendur fyrir Landsmeðaltal.

Röðun

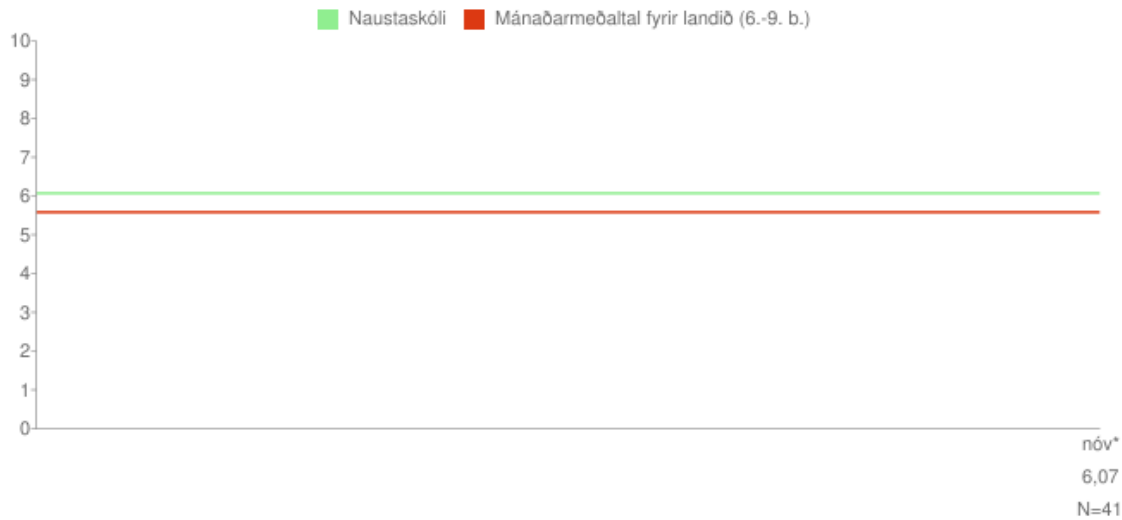


Á þessari mynd sést hvernig meðaltöl þátttökuskóla dreifast. Meðaltal skólans er merkt með svörtum punkti á myndinni. Viðmiðunarlínan sýnir landsmeðaltal viðmiðunarhópsins (6.-10. bekkur skólaárið 2008-2009). Munur uppá 0,5 stig telst ekki mikill munur, munur uppá 1,0 stig telst töluverður munur og munur uppá 1,5 stig og meira telst mikill munur.

Fyrsta punktaröðin sýnir meðaltölin í skólum þar sem einungis 6. eða 7. bekkur taka þátt. Næsta punktaröð sýnir meðaltöl skóla í litlum skólum (<160 nem.) þar sem nemendur í 6.-10. bekk taka þátt. Seinasta punktaröðin sýnir meðaltöl í stórum skólum (>160 nem.) þar sem nemendur í 6.-10. bekk taka þátt.

Virk þátttaka nemenda í tímum

Mánaðarmeðaltöl

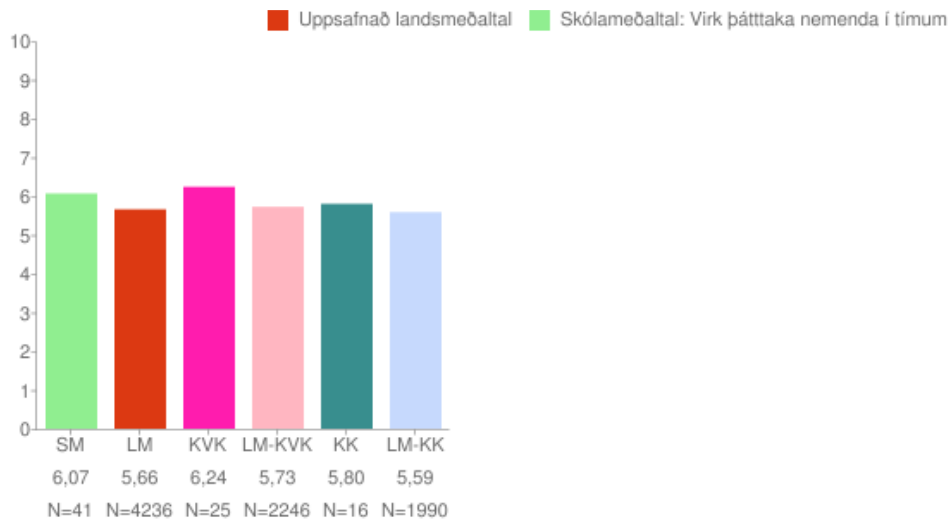


Um myndina:

Rauða línan sýnir landsmeðaltal og græna línan sýnir meðaltal skólans á kvarðanum. Gildi skólans koma fram á myndinni hjá mánaðarheitunum. Hátt gildi á kvarðanum sýnir að viðkomandi þáttur er sterkt einkenni nemenda í skólanum. Sem viðmiðunarregla er munur uppá 0,5 stig ekki mikill munur, munur uppá 1,0 stig telst töluverður munur og munur uppá 1,5 stig og meira telst mikill munur.

* = Marktækt við 90% öryggismörk

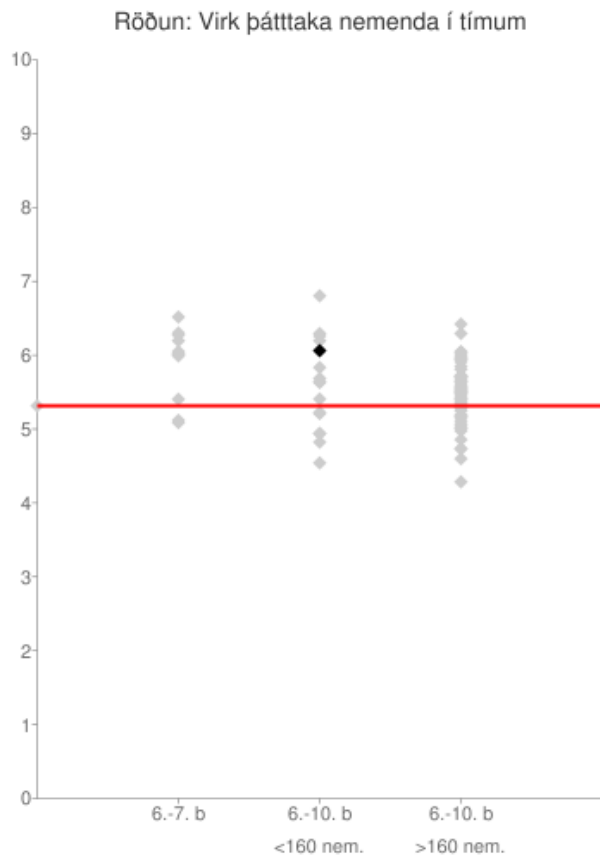
Kynjamunur



Um myndina:

Þessi mynd sýnir kynjamun í skólanum í heild, samanborið við kynjamun á landsvísu. LM stendur fyrir Landsmeðaltal.

Röðun




Á þessari mynd sést hvernig meðaltöl þátttökuskóla dreifast. Meðaltal skólans er merkt með svörtum punkti á myndinni. Viðmiðunarlínan sýnir landsmeðaltal viðmiðunarhópsins (6.-10. bekkur skólaárið 2008-2009). Munur uppá 0,5 stig telst ekki mikill munur, munur uppá 1,0 stig telst töluverður munur og munur uppá 1,5 stig og meira telst mikill munur.

Fyrsta punktaröðin sýnir meðaltölin í skólum þar sem einungis 6. eða 7. bekkur taka þátt. Næsta punktaröð sýnir meðaltöl skóla í litlum skólum (<160 nem.) þar sem nemendur í 6.-10. bekk taka þátt. Seinasta punktaröðin sýnir meðaltöl í stórum skólum (>160 nem.) þar sem nemendur í 6.-10. bekk taka þátt.

Mikilvægi heimavinnu í náminu

Mánaðarmeðaltöl

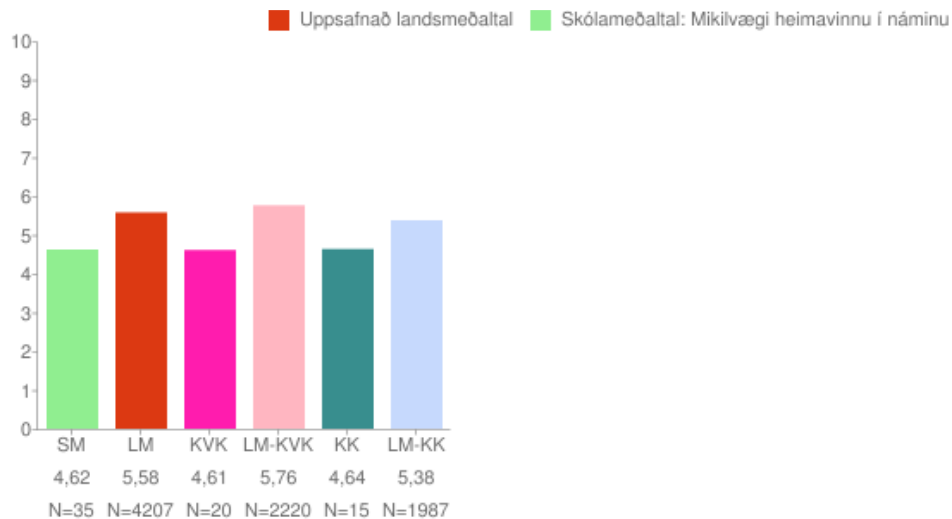


Um myndina:

Rauða línan sýnir landsmeðaltal og græna línan sýnir meðaltal skólans á kvarðanum. Gildi skólans koma fram á myndinni hjá mánaðarheitunum. Hátt gildi á kvarðanum sýnir að viðkomandi þáttur er sterkt einkenni nemenda í skólanum. Sem viðmiðunarregla er munur uppá 0,5 stig ekki mikill munur, munur uppá 1,0 stig telst töluverður munur og munur uppá 1,5 stig og meira telst mikill munur.

* = Marktækt við 90% öryggismörk

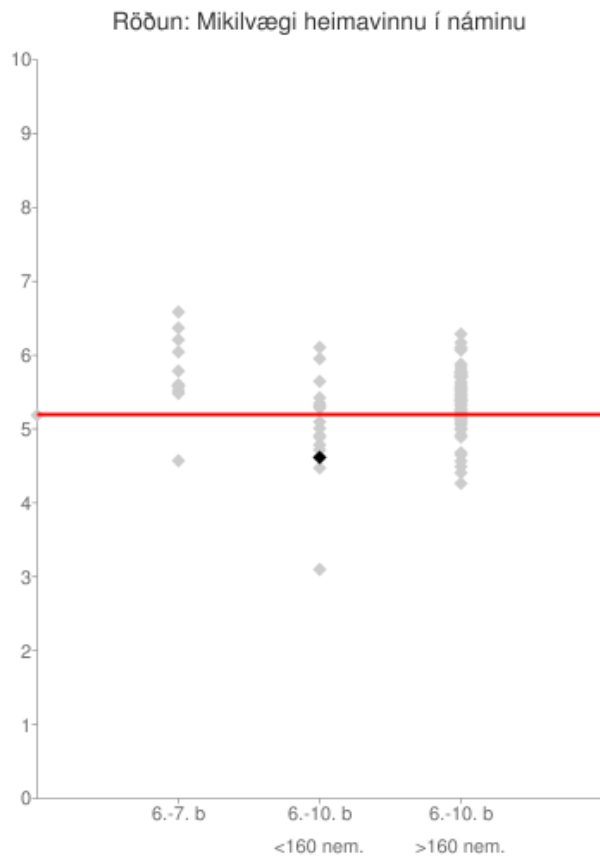
Kynjamunur



Um myndina:

Þessi mynd sýnir kynjamun í skólanum í heild, samanborið við kynjamun á landsvísu. LM stendur fyrir Landsmeðaltal.

Röðun



Á þessari mynd sést hvernig meðaltöl þátttökuskóla dreifast. Meðaltal skólans er merkt með svörtum punkti á myndinni. Viðmiðunarlínan sýnir landsmeðaltal viðmiðunarhópsins (6.-10. bekkur skólaárið 2008-2009). Munur uppá 0,5 stig telst ekki mikill munur, munur uppá 1,0 stig telst töluverður munur og munur uppá 1,5 stig og meira telst mikill munur.

Fyrsta punktaröðin sýnir meðaltölin í skólum þar sem einungis 6. eða 7. bekkur taka þátt. Næsta punktaröð sýnir meðaltöl skóla í litlum skólum (<160 nem.) þar sem nemendur í 6.-10. bekk taka þátt. Seinasta punktaröðin sýnir meðaltöl í stórum skólum (>160 nem.) þar sem nemendur í 6.-10. bekk taka þátt.